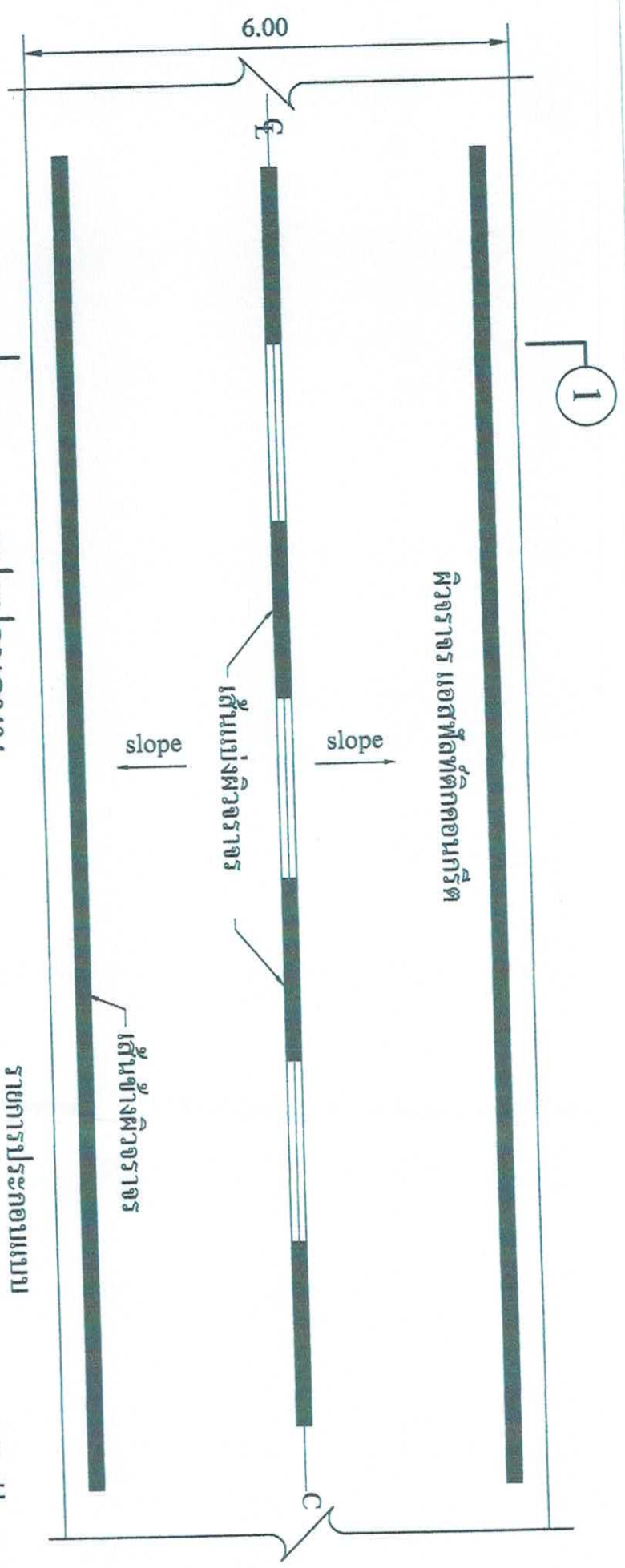


ถนนเอทีตัดคอกอนกรีตหนา 0.05 ม.ความกว้าง 6.00 ม.ความยาว 1,230.00 ม.

พื้นที่บริเวณก่อสร้างโครงการ

สำนักงานเทศบาลเมืองพะงั่ว			
โครงการ ก่อสร้างถนนเอทีตัดคอกอนกรีตหนาของฝั่งเหนือของพื้นที่ชุมชนหนองคอง			
สำรวจ		เขียนแบบ	
ผังเมือง		สถาปนิก	
วิศวกร		หน้าฝ่ายควบคุมฯ	
ผอ. ส่วนควบคุมการก่อสร้างฯ			
ผอ. สำนักช่าง			
ปลัดเทศบาล			
นายกเทศมนตรี			
		แบบส่งที่บข. 34/67	
		จำนวน 2/4	
		๗๕.๑๑.๕๗	

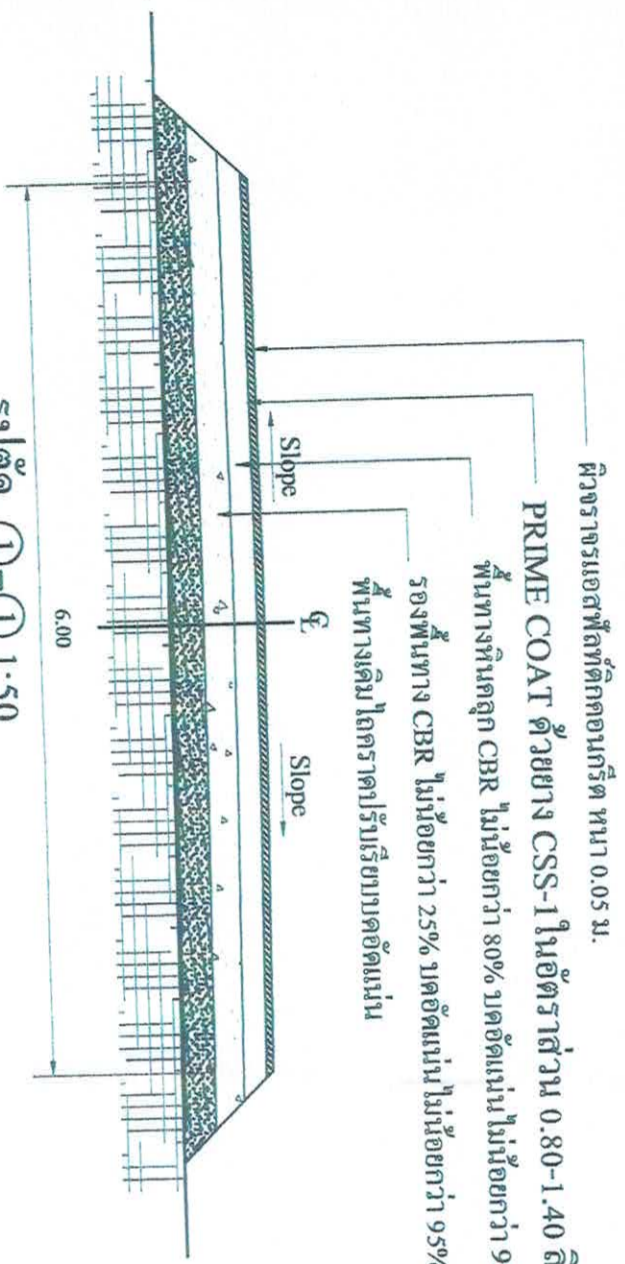




รูปแปลนถนน

รายการประกอบแบบ

1. เส้นแบ่งทิศทางจราจร ใช้เส้นสีเหลืองขนาด 10 ซม. ตีเส้นที่กึ่งกลางผิวจราจรตลอดแนว
- 1.1 เส้นประเป็นสีเหลือง ในบริเวณที่ยอมให้รถแซง ขนาดเส้นยาว 1 ม. เว้นช่อง 3 ม.
- 1.2 เส้นทึบเดี่ยวเป็นเส้นสีเหลือง ใช้เป็นเส้นแบ่งทิศทางในบริเวณที่ห้ามแซง หรือบริเวณก่อนถึงทางแยก
- 1.3 การตีเส้นห้ามแซง บริเวณทางโค้งให้อยู่ในคู่มือปฏิบัติงานของสำนักงานก่อสร้าง
2. เส้นขอบทาง ให้ใช้เส้นทึบสีขาว กว้าง 10 ซม.
3. สีทาถนนผิวจราจร ให้ใช้สีเทอร์โมพลาสติกตาม มอก. 542 ทนทานไม่น้อยกว่า 3 มม.



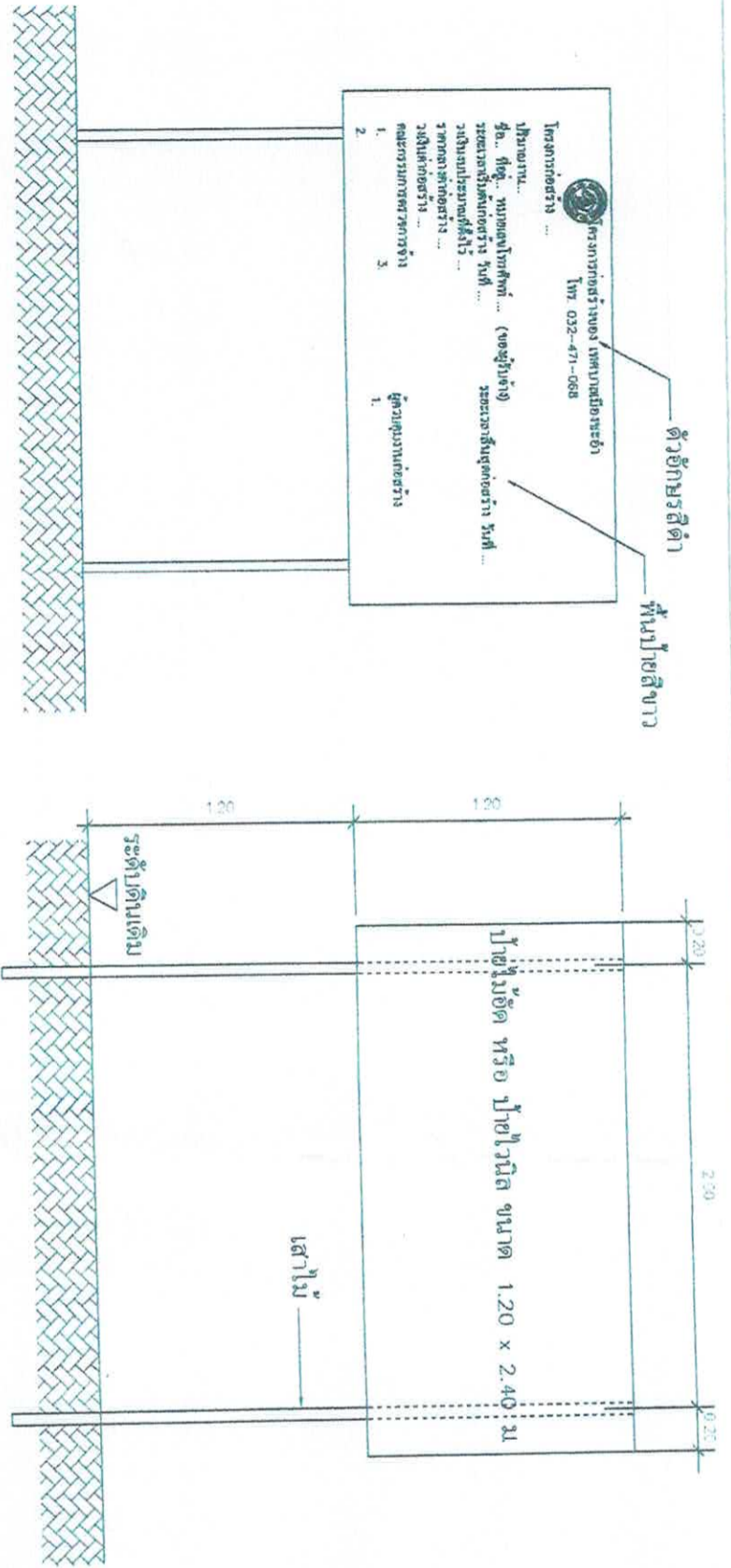
รูปตัด 1-1 1:50

รายการประกอบแบบ

1. คุณสมบัตินอกเหนือจากที่ระบุในแบบให้ขึ้นไปตามมาตรฐานงานทางหลวงท้องถิ่น เฉพาะในส่วนที่เกี่ยวข้อง
2. มิติที่กำหนดเป็นเมตร นอกจากระบุเป็นอย่างอื่น

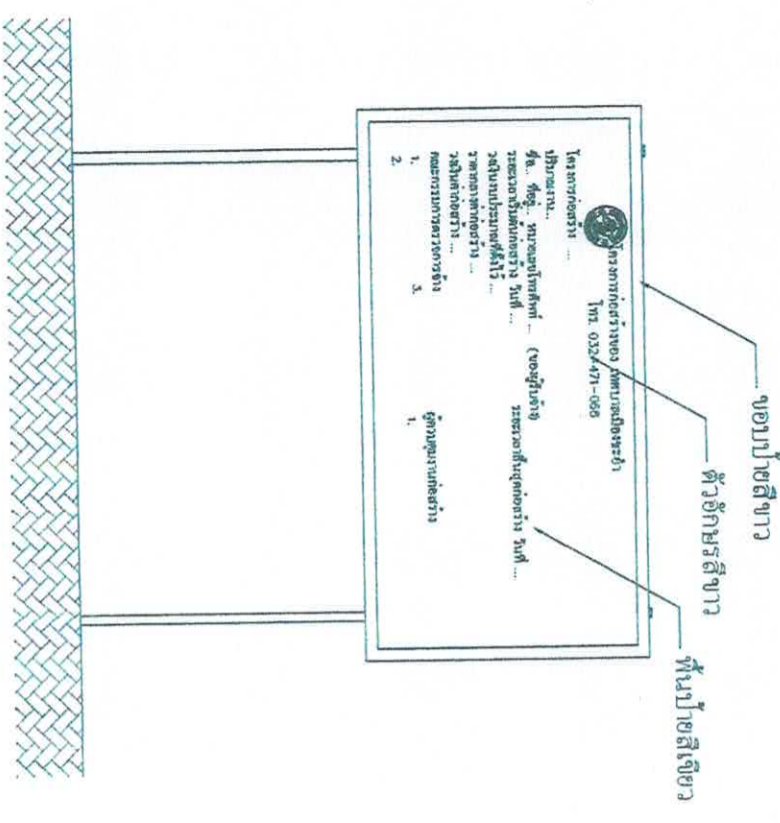
สำนักงานเทศบาลเมืองชะอำ

โครงการ ก่อสร้างถนนแอสฟัลต์คอกอนกรีตบนทางของห้องเรียนโรงเรียนโพธิ์บุรพาหนะทาง		
สำรวจ	เลขแบบ น57	
ผังเมือง	สถานี	
วิศวกร	สช.6370 ทาน ฝ่ายควบคุมฯ	
ผอ. ส่วนควบคุมการก่อสร้าง		
ผอ. สำนักช่าง		
ปลัดเทศบาล		
นายกเทศมนตรี		
	แบบที่ส่ง นร. 34/๑7	
	จำนวน 3/4	
	๗ ต.ค. ๖๗	

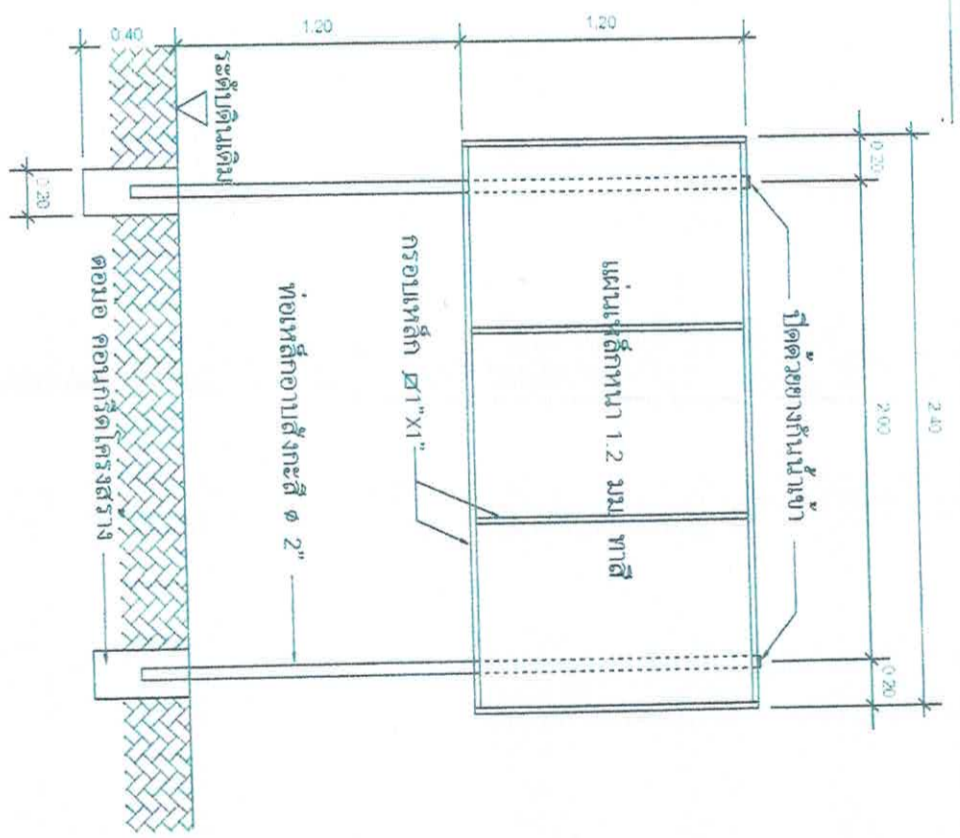


รูปด้านหน้า
มาตราส่วน 1:25

แสดงรายละเอียดโครงสร้างป้าย
มาตราส่วน 1:25



รูปด้านหน้า
มาตราส่วน 1:25



แสดงรายละเอียดโครงสร้างป้าย
มาตราส่วน 1:25

สำนักงานเทศบาลเมืองพะเยา		โครงการ ก่อสร้างถนนเพื่อใช้สำหรับกิจกรรมทางวัฒนธรรมของเทศบาลเมืองพะเยา	
สำรวจ		เขียนแบบ	๒๖/๗
ผังเมือง		สถาปนิก	
วิศวกร	๒๕๖๓๗๐	หน.ฝ่ายควบคุมฯ	
ขอ. ส่วนควบคุมการก่อสร้าง		แบบก่อสร้าง	๒๖/๗
ขอ. สำนักช่าง		แบบก่อสร้าง	๒๖/๗
ปลัดเทศบาล		แบบก่อสร้าง	๒๖/๗
นายกเทศมนตรี		แบบก่อสร้าง	๒๖/๗

